

Spoštovani starši!

Pred vami so naloge, ki naj bi jih rešili vaši otroci. Upam, da naloge otrokom do sedaj niso delale težav.

Obvestili pa so me, da nekateri računalniki niso odprli nalog, ki sem jih poslala. Razlog za to je blokiran vtičnik. Najprej ga morate odkleniti. Na koncu tega dokumenta imate navodilo, kako ga odklenete.

Naloge niso podprte za telefon!

Če vas povezava, na katero kliknete ne odpelje na interaktivno igro, povezavo skopirajte in pripnite v google brskalnik. Sedaj bi moralo delovati. Če imate kakšno težavo, vprašanje, mi lahko pišete na batagelj.anja@gmail.com.

Skupaj bomo rešili zaplet. Lahko pa mi v sporočilu tudi sporočite, kako odlično gre reševanje nalog vašim otrokom.



Dragi prvošolec, upam, da si se z nalogami do sedaj uspešno spopadel/la in da niso prezahtevne.

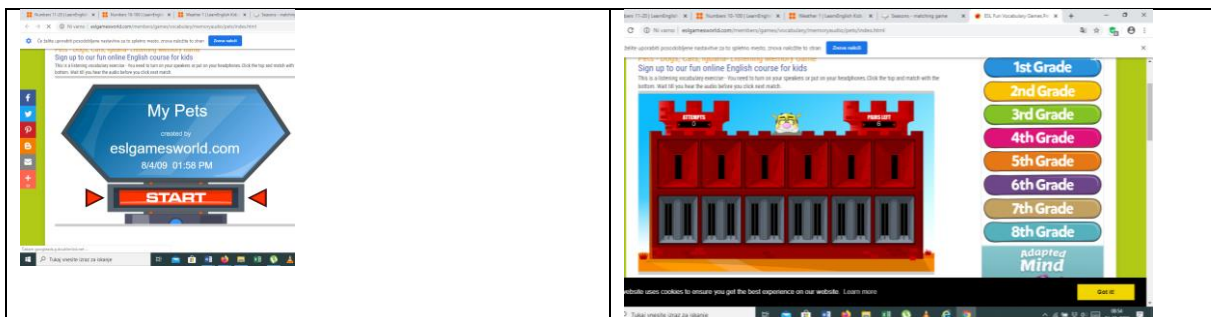
- **1.a, 1.c naloga za torek**
- **1.b naloga za sredo**

1.Naloga na spletu → domači **ljubljenčki** (pets).

Kliknite na spodnjo povezavo, ki vas bo preusmerila na nalogo na spletu. Potrdite vtičnik, če vam strani ne odpre. Učenci naj kliknejo na zgornje polje-zvočnik, ki jim bo povedal žival. Nato pa naj poiščejo iskano žival v spodnji vrstici. Igra je zasnovana kot spomin, samo da je slušna.

<http://eslgamesworld.com/members/games/vocabulary/memoryaudio/pets/index.html>

Za lažjo predstavo o igri vam pošiljam sliko, ko se povezava vzpostavi in ko se naloga odpre.



Domača naloga.

Vsako žival, ki jo odkrijejo naj Vam glasno ponovijo.

- 1.a naloga za sredo
- 1.b, 1.c naloga za četrtek

1. Poslušanje pesmi → **družinski člani**

Kliknite na spodnjo povezavo. Učenci so pesmico že prepevali. Vejo tudi, da smo ji spremenili konec. Lahko vam jo zapojejo.

Namen pesmice je, da ponovijo člane v družini, saj je sledeča naloga povezana z družino.

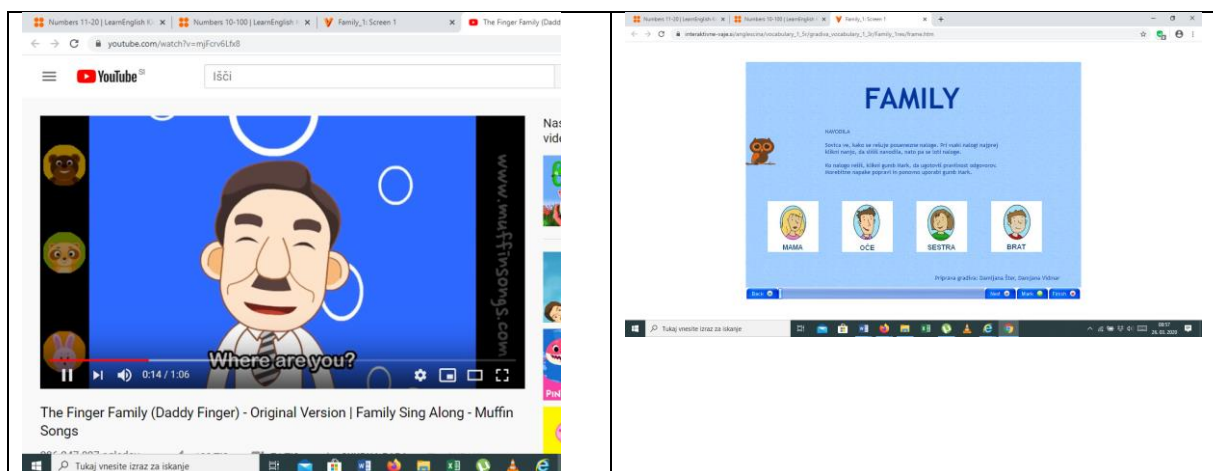
<https://www.youtube.com/watch?v=mjFcrv6Lfx8>

https://interaktivne-vaje.si/anglescina/vocabulary_1_5r/gradiva_vocabulary_1_3r/Family_1res/f rame.htm

Pri nalogi preberite navodilo. Naloga, ki sledi, je slušna, kar pomeni, da kliknejo na mikrofonsko ikono. (father-dad, mother-mum, brother, sister). Sliko nato ustrezno prenesejo.

K naslednji nalogi se pomaknite tako, da pritisnete next, spodaj desno.

Naloga ima kar nekaj podnalog. Če bo otrokom prezahtevno, ni potrebno vztrajati do konca.



Spodnje pismo je namenjeno učencem angleščine v 1.razredu.

DRAGI ZAJČEK (1.A), PAPIGA (1.B) ALI ŽELVICA (1.C)!

UPAM, DA TI NALOGE NE POVZROČAJO TEŽAV. ČE TI KATERA NALOGA POVZROČA TEŽAVO, NE OBUPAJ, POSKUSI ŠE ENKRAT ALI PA JO REŠI DRUGI DAN.



USPELO TI BO!

ŠE MALCE BOMO POTRPELI, DA PREMAGAMO TA VIRUS, NATO PA SE PONOVRNO SREČAMO V UČILNICI IN SI VESELO ZAPOJEMO ANGLEŠKE PESMI IN ZAIGRAMO »KUKIJA«.



SREČNO!

TEACHER (»TICR«) ANJA



Starši, če imate kakšno vprašanje, pomislek mi lahko pišete na batagelj.anja@gmail.com

SREČNO!

PRILAGAM NAVODILA, KAKO AKTIVIRATI VTIČNIK, ČE VAM NALOGE NE ODPRE.

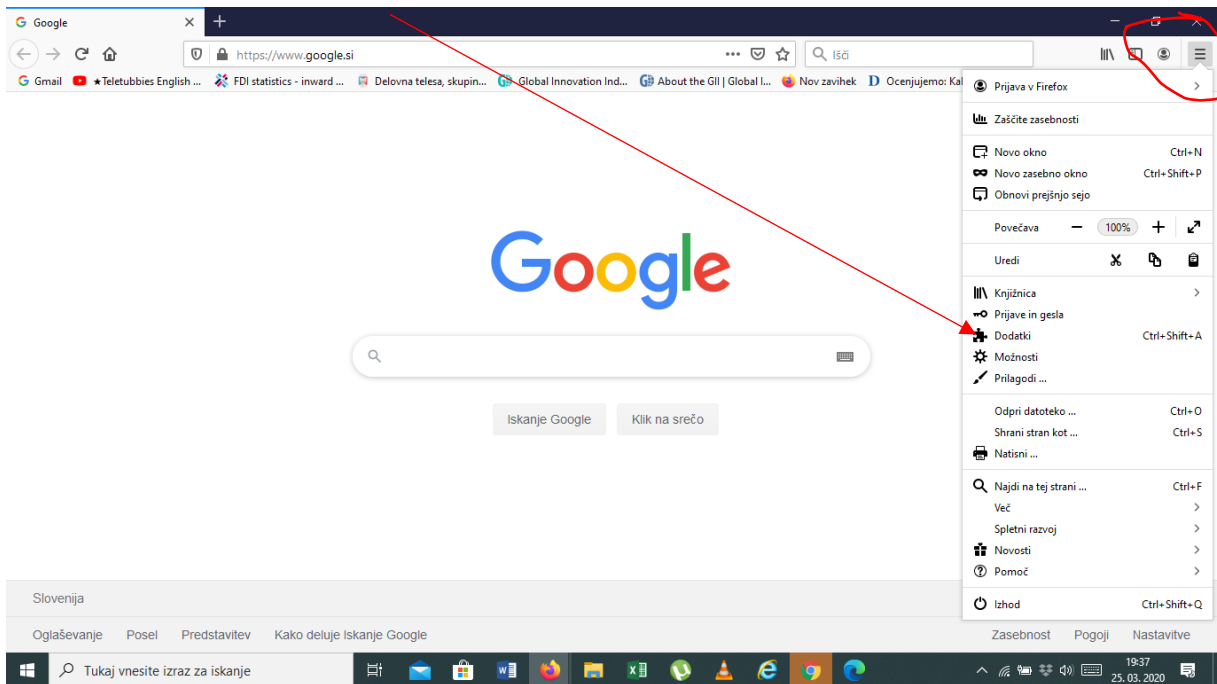
KLIKNITE NA POVEZAVO, KI VAS ODPELJE NA SPLET. ČE NALOGE NE ODPRE KLIKNIŠTE Z MIŠKO NA **KLJUČAVNICO**. KO SE ODPRE ZAVIHEK POIŠČITE ZNAK ZA **PUZZLO** IN NA ZAVIHKU OZNAČITE DOVOLI (ALLOW). IGRO BI SEDA J MORALO POKAZATI.

The screenshot shows a web browser window with the URL eslgamesplus.com/days-of-the-week-esl-vocabulary-game/. A security warning is displayed: "Povezava je varna" (Connection is secure). The page content includes a navigation menu with "Games", "Topics", "Quizzes", "Videos", "PPT/Printables", and "Sign Up". A large green button labeled "START NOW" is prominent. Below it, a list of "3 Easy Steps" is provided: 1) Click "Start Now", 2) Download on our website, 3) Convert video files. A "DOWNLOAD" button is visible at the bottom right. The main heading reads "Memory Game Days of the Week Vocabulary". A cartoon tiger character is on the left. The Windows taskbar at the bottom shows the date 26.03.2020 and time 07:18.

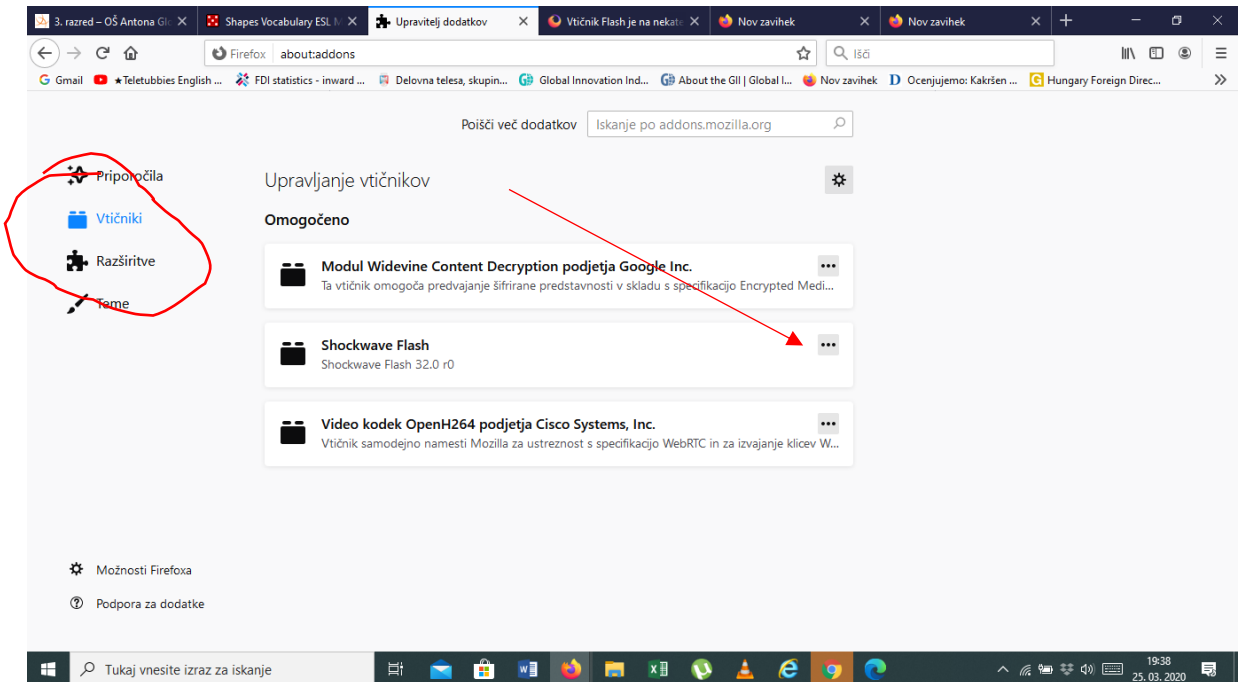
Instructions from the text above are annotated on the screenshot:

- A red arrow points to the "START NOW" button.
- A green arrow points to the "Povezava je varna" warning box.
- A purple circle highlights the "Dovoli" (Allow) button in the warning box.

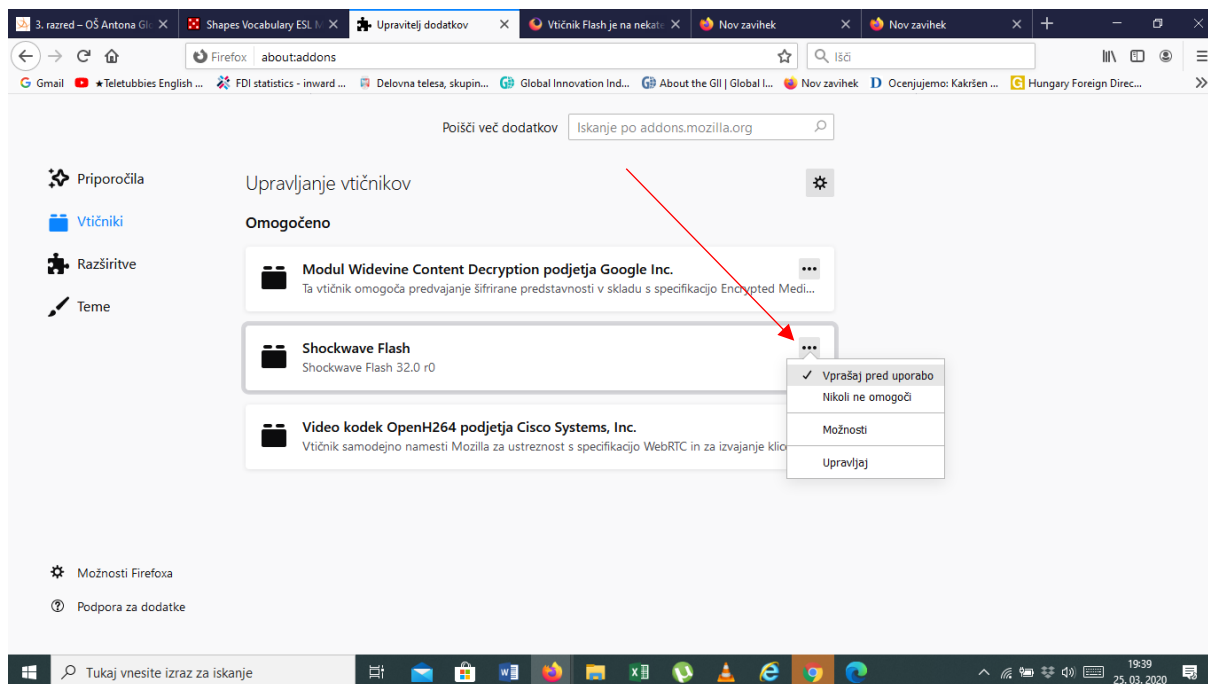
ČE VAM NE DOVOLI VTIČNIKA PO PREDHODNIH NAVODILIH.
POKUSITE ŠE NA TA NAČIN. SREČNO.



ODPRITE SPLETNO STRAN. V DESNEM ZGORNJEM KOTU POIŠČITE TRI ČRTE. KLIKNITE. POIŠČITE
IKONU PUZZLI IN KLIKNITE.



KLIKNITE NA VTIČNIK.



KLIKNITE NA TRI PIKE IN OZNAČITE KOT KAŽE SLIKA.