

ČETRTEK – 7. 5. 2020

MAT – Ponavljanje pred ocenjevanjem

Preglej rešitve nalog, ki si jih reševal včeraj.

1. Zapiši število s številko.

7 T 8 S 2 E = 7802

2 T 1 D = 2010

1 Dt = 10000

tri tisoč devetdeset - 3090

osem tisoč pet - 8005

2. Nadaljuj zaporedja. Vsakemu pripiši še po tri števila.

2100, 2200, 2300, 2400, 2500, 2600

1997, 1998, 1999, 2000, 2001, 2002

4700, 4500, 4300, 4100, 3900, 3700

3. Iz števk 2, 1, 0, 8 sestavi največje in najmanjše štirimestno število.

Najmanjše je 1028.

Največje je 8210.

4. Na številskem traku so nekatera števila označena s črkami.

B	Č
3973	4004

5. Obkroži liha števila.

6115 760 66 333 4681

• V zvezek napiši današnji datum. Naloge prepisi v zvezek in reši.

1.

Uredi števila po velikosti od največjega do najmanjšega:

5370, 4830, 8320, 8340, 1860, 9170, 9530, 3790, 5730, 2750.

2.

Dopolni preglednico.

predhodnik	število	naslednik
	3999	
	4080	
	7131	
	3989	

3.

Pisno seštej.

a) 3479 in 256

b) 6437 in 2289

c) 764 in 5479

4.

Zapiši tri seštevance v stolpec in jih pisno seštej.

a) 3647, 567 in 2865

b) 1638, 2957 in 3731

c) 2986, 3628 in 865

5.

a)	č)	f)	i)
5 6 1 5	6 0 3 6	4 7 7 1	8 2 0 0
- 3 2 4 6	- 2 6 7 8	- 5 8 8	- 2 4 3 2
<hr/>			
b)	d)	g)	j)
7 5 3 2	3 3 4 6	9 4 5 3	1 2 0 6
- 1 7 1 8	- 1 3 8 7	- 7 8 2 6	- 4 5 9
<hr/>			
c)	e)	h)	k)
4 6 2 7	6 2 6 3	2 1 2 2	7 1 1 0
- 9 2 9	- 2 7 4 9	- 9 4 8	- 3 3 9 3
<hr/>			

DRU – Preverjanje znanja

Reši vprašalnik na spodnji povezavi:

<https://forms.gle/wiTxvYvoSm5zYoia8>

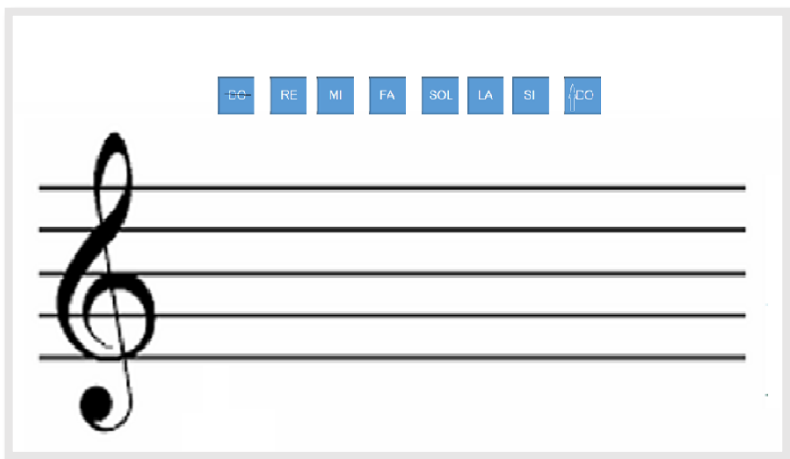
Na koncu obvezno klikni POŠLJI ali SUBMIT, da bom tudi jaz videla tvoje odgovore. S klikom na OGLEDE OCENE ali VIEW SCORE si lahko pogledaš svoj rezultat.

Naloga je **obvezna**. Snov, ki ti ne bo šla najbolje, si v zvezku še enkrat dobro preberi in se jo nauči, ker bomo to tudi ocenjevali. Vse o načinu ocenjevanja izveš pravočasno. Do takrat pa imaš še dovolj časa, da snov o domači pokrajini dobro utrdiš.

(17. in 19. 3. si si v zvezek prepisal vprašanja za ponavljanje. 31. 3. pa si že reševal UL za ponavljanje te snovi.)

LUM – Izdelam sam, se igram in dobro znam

Danes boš izdelal pripomoček, za utrjevanje znanja pri glasbeni umetnosti – notno črtovje in kartončke, na katerih so zapisani solmizacijski zlogi. Glej sliko:



Potrebuješ:


- 1 trši list papirja velikosti velikega zvezka ali list papirja A4
- trši papir za trak velikosti 16 cm x 2 cm
- ravnilo
- škarje
- svinčnik ali flomaster

Navodilo za delo:

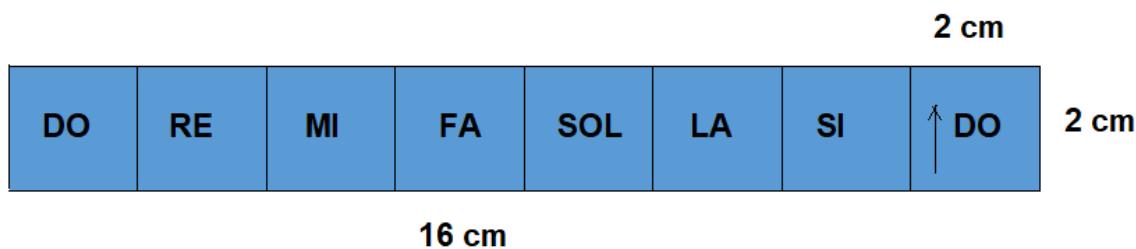
1. List postavi v ležeči položaj. Ob ravnilu potegni prvo črto, ki je od zgornjega roba oddaljena 6 cm.
Nato nariši še 4 črte, ki so **med seboj oddaljene 2 cm.**



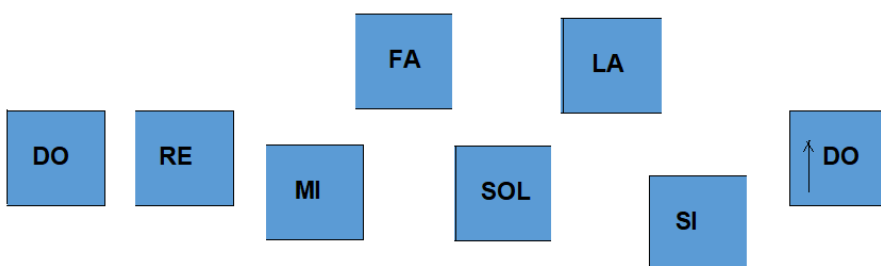
2. V notno črtovje zapiši violinski ključ.



3. Iz tršega papirja izreži trak, ki je dolg 16 cm in širok 2 cm. Razdeli ga na 8 enakih delov. V polja vpiši solmizacijske zloge.



4. Zdaj pa trak razreži na posamezne kartončke.



5. Izdelal si pripomoček za utrjevanje znanja pri GUM.

Kako se uporablja?

Kartončke obrni, da ne vidiš zapisa in jih pomešaj.

Izberi enega in preberi, kateri solmizacijski zlog je zapisan. Kartonček postavi na pravo mesto v notnem črtovju.

Primer: Izbran je bil ta kartonček:



Zdaj ga še postavim na pravo mesto v notnem črtovju:

