

Pozdravljeni prvošolci in starši.

NAŠ POUK ŠE NAPREJ POTEKA NA DALJAVO.

Pošiljamo vam navodila za delo doma ZA CEL TEDEN.

Naloge, ki jih boste reševali bomo pregledali in preverili, ko bomo spet v šoli.

**NE POZABITE VADITI BRANJA IN RAČUNANJA DO 10.**

**TISTI, KI ŠE NISTE OPRAVILI BRALNE ZNAČKE, IMATE ZDAJ ODLIČNO PRILOŽNOST, DA PREBERETE KAKŠNO KNJIGO.**

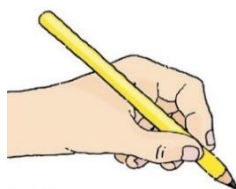
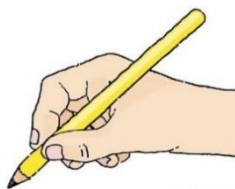


**Ostanite zdravi in upamo, da se kmalu spet vidimo.**

Lepo vas pozdravljamo, učiteljice prvih razredov.

#### **PRAVILA PISANJA V 1. RAZREDU:**

- 1. Pazi na pravilno držo svinčnika v roki in pravilno držo telesa.*
- 2. Črke piši natančno in pravilno, od roba do roba ter čez 2 vrstici.*
- 3. Ne pozabi na presledek med besedami in rdečo piko na koncu povedi.*
- 4. Med vrsticami delaj presledke.*



## **PONEDELJEK, 30. 3. 2020**

### **ŠPORT**

#### **OTROŠKI PLESI**

Na internetu s skupaj s starši pojdite na spletno stran Youtube, kjer vnesete spodnje povezave. Na spodnjih povezavah boš našel otroške plesne, katere smo v šoli že plesali. Zavrti si jih in zapleši. Zraven povabi še druge družinske člane, naj se ti pridružijo ter jih nauči koreografijo oziroma gibe, če jih ne poznajo.

**RAČKE:** <https://www.youtube.com/watch?v=O9IKDNrwXmo>

**MAČEK MURI:** <https://www.youtube.com/watch?v=J2Id4YgaRkI>

**MOJ RDEČI AVTO:** [https://www.youtube.com/watch?v=\\_mzuz9P-dHU](https://www.youtube.com/watch?v=_mzuz9P-dHU)

**OLE MAJOLE:** <https://www.youtube.com/watch?v=qyOrQMUYOd4>

**KO SI SREČEN:** <https://www.youtube.com/watch?v=rD2oXZgCr50>

# SLOVENŠČINA

## Zgodba o koronavirusu

Na spletu si (skupaj s starši) oglej zgodbo o koronavirusu. Lahko ti zgodbo ob predvajanju nekdo bere (1. verzija) ali jo ob predvajanju poslušáš (2. verzija).

1. <http://online.fliphtml5.com/bbgci/moon/#p=22>

2. <https://youtu.be/oilcRghRa0>

Ob koncu zgodbe odgovori na spodnja vprašanja.

*Starši, spodnja vprašanja so za preverjanje, kako otroci razumejo vsebino zgodbe. Če ima otrok težave z odgovarjanjem na vprašanja, mu zgodbo predvajajte/preberite še enkrat.*

1. KAKO JE IME DEČKU, KI PRIPOVEDUJE ZGODBO?
2. KAJ SO VIRUSI?
3. KAKO IMENUJEMO NOVI VIRUS, KI SE HITRO ŠIRI?
4. KAJ SE ZGODI, ČE ZBOLIMO ZARADI KORONAVIRUSA?
5. ALI LAHKO VSAK ZBOLI, ČE JE V STIKU S KORONAVIRUSOM?
6. KAKO BOŠ POSKRBEŠ, DA BOŠ OSTAL ZDRAV?
7. ZAKAJ MISLIŠ, DA SO MORALI ZAPRETI ŠOLE IN VRTCE?
8. KJE BOŠ TI IN TVOJA DRUŽINA NA VARNEM V TEM ČASU?
9. KAJ VSE LAHKO POČNEŠ DOMA?
10. KAKO BOŠ POSKRBEŠ, DA BODO TVOJI MOŽGANI ŠE NAPREJ AKTIVNI?
11. ZAKAJ MORAŠ POSLUŠATI IN UPOŠTEVATI SVOJE STARŠE?

Boljši bralci, preberite zgodbo še sami (1. verzija).

## SPOZNAVANJE OKOLJA

### Vreme (utrjevanje)

Na učnem listu **KAKO OPAZUJEM VREME**, ki je prilogi, sledi navodilom.

Učni list prilepi v zvezek srnico.


Če nimate možnosti tiskati učnih listov, naj jih učenci rešijo ustno, na zaslonu, ob vašem nadzoru. Učne liste bodo dobili, ko se vidimo v šoli.

# TOREK, 31. 3. 2020

## SLOVENŠČINA

### Velika tiskana črka R

1. Naštej nekaj besed, ki se začenjajo z glasom R, končajo z glasom R in besede, ki imajo glas R v sredini.
2. Po zgledu učnih listov v zvezku piki določi, kateri glas v besedi pripada glasu R (Pomoč: <https://www.lilibi.si/> /E-GRADIVO /1. RAZRED)/ Delovni zvezek za opismenjevanje Lili in Bine 1. del str. 32, 33 – zgoraj, na modri podlagi).
3. Poteznost črke vadi po zraku, po mizi, po hrbtu (tako, kot v šoli).
4. V zvezek napiši veliko mavrično črko R (nariši 3 sličice z glasom R: na začetku, na sredini in na koncu besede).
5. Nato vadi zapis črke R (po zgledu ostalih črk – dve vrsti). Črke pišemo vedno čez dve vrstici.
6. Spomni se 3 - 5 besed s črko R in jih napiši. Če ti je lažje, si izberi besede iz nabora na <https://www.lilibi.si/> / E-GRADIVO /1. RAZRED)/ Delovni zvezek za opismenjevanje Lili in Bine 1. del str. 32. in jih prepisi v zvezek. Lahko napišeš tudi 1 - 2 povedi. Pri zapisu besed je črka R rdeče barve.




## LIKOVNA UMETNOST

### Izdelovanje VREMENSKIH ZNAKOV

- Starši naj ti iz belega papirja naredijo 7 kvadratov velikih 10 x 10 cm, ti pa nanje nariši vremenske znake za: Sončno vreme - sonce, oblačno vreme - oblak, ... (lahko si pomagaš z učnim listom v srnici).
  - Narisane znake lepo pobarvaj s suhimi barvicami ali z voščenkami ali s flomastri (kar imaš na razpolago doma). Potem pa kvadrate nalepi na malo trši karton (lahko od čaja, zdravil, čevljev...), spodaj pa napiši imena za posamezen znak; SONČNO, OBLAČNO, DEŽEVNO, DELNO OBLAČNO, MEGLENO, VETROVNO IN SNEŽI.
  - Postal boš vremenoslovec in vsak dan pripravil ustrezen vremenski znak tako, da ga bodo videli ostali člani tvoje družine - na hladilnik, na okensko polico, nalepil na omarico... Sam se odloči kam. Seveda je čas pomemben. To boš naredil vsak dopoldan tako, kot da bi bil v šoli - vsak dan ob približno istem času. Lahko sta tudi dva kartončka hkrati - npr. deževno vreme + vetrovno. Staršem povej, zakaj si se tako odločil in poimenuj vremenske pojave. Kartončki naj ti bodo v pomoč pri vremenskem koledarju (v srnici).
- PRIMER:

DELNO OBLAČNO



# MATEMATIKA

## Predhodnik, naslednik

Prejšnji teden smo spoznali kaj je to PREDHODNIK in NASLEDNIK? To bomo zdaj ponovili. Prosi nekoga od staršev, da ti spodnji DVE PREGLEDNICI preriše v zvezek **medved**, ti pa sam/a določi predhodnik, število ali naslednik danim številom. Pomagaš si lahko z gosenico.

*PRVA PREGLEDNICA: predhodnik, število in naslednik pišemo od leve proti desni.  
DRUGA PREGLEDNICA: predhodnik, število in naslednik pišemo od zgoraj navzdol.*



## PREDHODNIK, ŠTEVILO, NASLEDNIK

PREDHODNIK	ŠTEVILO	NASLEDNIK
	3	
	9	
4		
7		
		5
		2

PREDHODNIK			3	8			0	
ŠTEVILO	5	2						
NASLEDNIK					6	4		7

# SREDA, 1. 4. 2020

## SLOVENŠČINA

### Bralne vaje

V prilogi poišči bralni list. Vadi branje – 10 minut na dan.

Starši, če imate možnost, natisnite bralni list (v prilogi). Otroci bodo lažje brali.

## MATEMATIKA

Pri zapisu računov pazi na natančnost. Vsaka številka in vsak znak je v svojem kvadratu, med kupčki

naj bodo 3 kvadrati prazni.

### Računam - trije seštevanci

Pripravi si kocke: 2 rumeni, 3 rdeče in 1 modro.

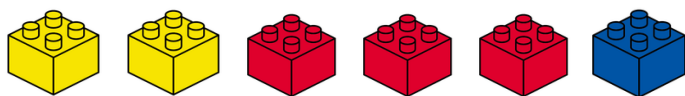
Na mizi sta 2 rumeni kocki, 3 rdeče kocke in 1 modra kocka. Koliko je vseh kock?

**RAČUN:  $2 + 3 + 1 = 6$**

**Preberemo račun: dva plus tri plus ena je enako šest.**

Starši predstavite otroku strategijo računanja – dva plus tri je enako pet, pet plus ena je enako šest.

V zvezek **medved** napiši naslov **RAČUNAM**. Preriši sliko in napiši račun.



$$2 + 3 + 1 = 6$$

Prepiši spodnje račune in jih izračunaj.

$$3 + 4 + 1 =$$

$$2 + 3 + 2 =$$

$$6 + 0 + 2 =$$

$$1 + 3 + 5 =$$

Naredi še tri podobne primere s kockami. Sam/a oblikuj račun, ga napiši v zvezek in ga izračunaj.

Pri računanju si lahko pomagaš s kockami.

# GLASBENA UMETNOST

## Ritmični vzorci:

Potrebuješ 2 enaka predmeta, s katerima boš izvajal ritem (lahko sta dve kuhalnici, 2 pokrovčka, 2 kocki, ipd.) in nekoga, ki se bo šel igrice s tabo (lahko je kdo od staršev ali brat oz. sestra).

Naj ti najprej starejši zaigra določen ritem, ti si ga zapomni in ponovi za njim. Npr. 2x udarijo s kocko skupaj počasi, nato pa 3x hitro. Če pravilno ponoviš, si starejši izmisli nov ritem. Nato svoji vlogi tudi zamenjata. Sedaj si na vrsti ti, da ustvariš svoj ritem.

Pomoč: Kot pomoč za lažje razumevanje ritma, pokukaj na youtube povezavo (od 1:43 minute) in opazuj češnje in rdečo peso ter ponovi ritem.

[https://www.youtube.com/watch?v=VTmk\\_ADNOgg](https://www.youtube.com/watch?v=VTmk_ADNOgg)

# ŠPORT

## VODENA VADBA ZA OTROKE

Na spodnji povezavi je vodena vadba zate in tvojo družino. Za vadbo boš potreboval pliškota in malo prostora okoli sebe. Razgibaj svoje telo, tako se boš bolje počutil.

POVEZAVA: <https://www.youtube.com/watch?v=7VAElkGmXno>

## DODATNI POUK (za učence, ki obiskujejo dodatni pouk)

Rešuj zabavne naloge na spletnem portalu **INTERAKTIVNE VAJE ZA UČENJE** na povezavah:

[https://www.digipuzzle.net/digipuzzle/kids/puzzles/linkpuzzle\\_alphabet\\_si.htm](https://www.digipuzzle.net/digipuzzle/kids/puzzles/linkpuzzle_alphabet_si.htm)

<https://www.digipuzzle.net/digipuzzle/kids/puzzles/hiddenobjects.htm?language=slovenian>

[https://www.digipuzzle.net/kids/onthefarm/puzzles/wordmap\\_si.htm](https://www.digipuzzle.net/kids/onthefarm/puzzles/wordmap_si.htm)

# ČETRTEK, 2. 4. 2020

## SLOVENŠČINA

### Velika tiskana črka U

1. Naštej nekaj besed, ki se začenjajo z glasom U, končajo z glasom U in besede, ki imajo glas U v sredini.

2. Naredi vajo za določanje glasu v besedi na:

<https://www.lilibi.si/> Šolska ulica / Slovenščina / Dežela ABC / Tiskane črke / U / **Kje v besedi?**

3. Poteznost črke vadi po zraku, po mizi, po hrbtu (tako, kot v šoli).

4. V zvezek napiši veliko mavrično črko U (nariši 3 sličice z glasom U: na začetku, na sredini in na koncu besede).

5. Nato vadi zapis črke U (po zgledu ostalih črk – dve vrsti). Črke pišemo vedno čez dve vrstici.

6. Spomni se 3 - 5 besed s črko U in jih napiši. Če ti je lažje, si izberi besede iz nabora na

<https://www.lilibi.si/> / E-GRADIVO /1. RAZRED)/ Delovni zvezek za opismenjevanje Lili in Bine 1. del str. 34. in jih prepisi v zvezek. Lahko napišeš tudi 1 – 2 povedi.

Pri zapisu besed je črka U rdeče barve.



## ŠPORT

### PODAJANJE IN LOVLJENJE ŽOGE

Doma poišči žogo in naredi naslednje naloge:

- Poklekni, vrzi žogo v zrak, hitro vstani in ujemi žogo;
- Vrzi žogo, ploskni, ujemi žogo; poskusi ploskniti večkrat – dvakrat, trikrat;
- vrzi žogo, pusti, da žoga pade na tla, ko se odbije, jo ujemi;
- enako kot zgoraj, pri tem še ploskni ali naredi obrat;
- vrzi in ujemi žogo, pri tem pa hodi na mestu, teči na mestu, skači na mestu;
- vrzi in ujemi žogo med počasno hojo, hitrejšo hojo, tekom
- Met ob zid: žogo vržeš ob zid in jo uloviš, ko se odbije od tal.

Za naslednjo nalogo pa potrebuješ enega ali več družinskih članov - Podaja v paru

V paru ali skupini (družini) si podajajte žogo in jo lovite. Uporabite različne načine: žoga ne sme pasti na tla ali žoga se mora odbiti enkrat od tal; žogo si podajate in lovite z obema rokama.

# MATEMATIKA

## Računam – dva odštevanca

Pripravi si modre kocke.

Na mizo postavi 6 modrih kock. Najprej odvzemi 1, nato še 2 kocki.

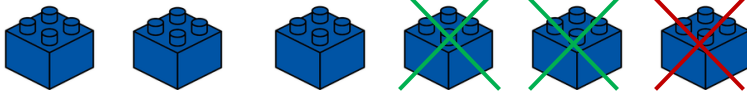
Koliko kock je bilo na mizi? Koliko kock smo odvzeli najprej, koliko potem? Koliko kock je ostalo?

**RAČUN:**  $6 - 1 - 2 = 3$

Preberemo račun: šest minus ena minus dva je enako tri.

Starši predstavite otroku strategijo računanja – šest minus ena je enako pet, pet minus dva je enako tri.

V zvezek **medved** preriši sliko in napiši račun.



$$6 - 1 - 2 = 3$$

Prepiši spodnje račune in jih izračunaj.

$$8 - 2 - 3 =$$

$$5 - 4 - 0 =$$

$$9 - 1 - 5 =$$

$$10 - 3 - 4 =$$

Naredi še tri podobne primere s kockami enake barve. Sam/a oblikuj račun, ga napiši v zvezek in ga izračunaj.  
*Pri računanju si lahko pomagaš s kockami.*

## SPOZNAVANJE OKOLJA

### Onesnaževanje in varovanje okolja

Oglej si kratko risanko: Lepši svet: Odpadki <https://www.youtube.com/watch?v=vbM6nY6lvbY>

Risanka prikazuje, kako lahko ravnamo z odpadki, da zmanjšamo onesnaževanje narave.

- Na učnem listu **ONESNAŽEVANJE OKOLJA** nariši, na kakšne načine še ljudje onesnažujemo okolje.
- Povej staršem, kako v šoli ločujemo odpadke pri malici, pri kosilu, kam odlagamo tetrapake od sokov, jogurtov, mleka?
- Pogovorite se o tem, kako ločujete odpadke doma?
- Na učnem listu **VAROVANJE IN SKRB ZA OKOLJE** obkroži sličice, ki prikazujejo, skrbnost do narave.

Učni list prilepi v zvezek srnico.



# PETEK, 3. 4. 2020

## SLOVENŠČINA

### Narek

V zvezek **piki** napiši naslov **NAREK**. Zapiši črke, besede in povedi, ki ti jih bodo narekovali starši. Preden začnete, ponovite **PRAVILA PISANJA V 1. RAZREDU** (okence pri ponedeljku).  
*Starši, glasno, počasi in razločno narekujte spodnji narek:*

K O U J E M T N R

TI LE KI VA

KOT URA JUTRO

OKNO NI NOVO.

MARKO IMA RUMEN VLAK.

Če si imel veliko napak, napiši popravo nareka.

## MATEMATIKA

### Matematika na Lilibi.si

Ali bi znal izračunati tudi spodnje račune? Prepiši jih v zvezek **medved** in jih izračunaj:

$5 + 3 - 1 =$

$9 - 2 + 0 =$

$4 - 4 + 7 =$

$8 + 1 - 6 =$

$4 + 1 - 5 =$

$7 - 0 + 3 =$

Pa še nekaj na brezplačnem portalu [www.Lilibi.si](http://www.Lilibi.si), ker vem, da imaš to rad/a. Reši, kolikor zmoreš.

<https://www.lilibi.si/solska-ulica/matematika/sosednja-stevila-od-1-do-10/sosednja-stevila-od-1-do-10>

<https://www.lilibi.si/solska-ulica/matematika/sosednja-stevila-od-1-do-10/klikni-na-stevilko>

<https://www.lilibi.si/solska-ulica/matematika/sosednja-stevila-od-1-do-10/razvrsti-ptice>

<https://www.lilibi.si/solska-ulica/matematika/sosednja-stevila-od-1-do-10/vpisi-stevilo>

# SPOZNAVANJE OKOLJA

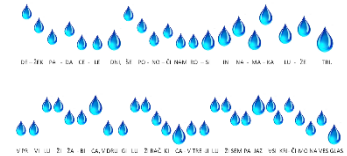
## Nevarni odpadki

Oglej si poučni prispevek o nevarnih snoveh, EPC vodnik: Svet nevarnik kemikalij

<https://www.youtube.com/watch?v=waKXc36QJJK>

Reši učni list **NEVARNE SNOVI** in ga prilepi v zvezek srnico.

## GLASBENA UMETNOST



### Slikovni glasbeni zapisi že naučenih pesmic:

V zvezku ptiček poišči tiste pesmice, za katere smo prilepili tudi slikovni glasbeni zapis (to so npr. Zajček Dolgoušček, Bosi in obuti vrabci, Tri luže...). Pesmice ponoviš s petjem, ob tem pa s prstom slediš slikovnemu zapisu melodije. Spomni se, kako smo to počeli v šoli? Ti uspe pravočasno priti do konca?

Namig: Določene pesmice najdeš na spletni strani [lilibi.si](http://lilibi.si) – gradivo za učitelje – 1.razred – Dodatno gradivo Lili in Bine – Glasbena umetnost – posnetki pesmic.

<https://www.lilibi.si/gradivo-za-ucitelje#tab=1>

# PRILOGE – UČNI LISTI

Priloga - BRALNI LIST

MIR RIM VRT RAK KRI

MI IMAMO VELIK VRT.



IMA VRATA IN OKNA.

KRAVA JE TRAVO IN MUKA.



JE TRN.

TO JE MOJA URA.

MOJA URA JE RJAVA.

TVOJA URA JE RUMENA.

LARA IN ROK IMATA  .

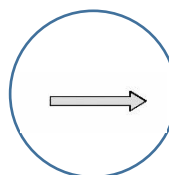
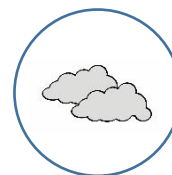

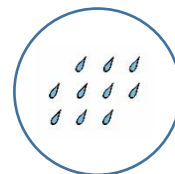
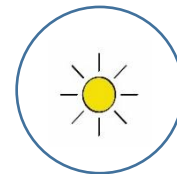
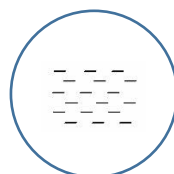

KLARA JE ULOVILA RAKA.

TU JE VELIK KIT.

## KAKO OPAZUJEM VREME? UTRJEVANJE






KAKŠNO JE VREME NA FOTOGRAFIJI?  
FOTOGRAFIJO POVEŽI Z VREMENSKIM ZNAKOM.





V OKVIRČEK NARIŠI USTREZEN VREMENSKI ZNAK.



# ONESNAŽEVANJE OKOLJA

**LJUDJE Z ODPADKI ONESNAŽUJEMO OKOLJE.**



V PRAZEN OKVIRČEK NA DESNI STRANI NARIŠI ŠE EN NAČIN ONESNAŽEVANJA ZRAKA, VODE IN ZEMLJE.

ZRAK	 A photograph showing a traffic jam on a road. Several cars are visible, with thick white smoke or exhaust coming from their tailpipes, illustrating air pollution.	
VODA	 A photograph showing a large pipe discharging dark, polluted water into a body of water. The water is murky and has a lot of foam, illustrating water pollution.	
ZEMLJA	 A photograph showing a pile of trash, including plastic bags, bottles, and other debris, lying on the ground in a field or wooded area, illustrating land pollution.	

# VAROVANJE IN SKRB ZA OKOLJE



OBKROŽI SLIKE, KI PRIKAZUJEJO SKRBNEN ODNOS DO OKOLJA.



# NEVARNE SNOVI



OBKROŽI SNOVI, KI SO NEVARNE LJUDEM IN NARAVI.



## ZNAKI ZA NEVARNE SNOVI



OBKROŽI, KAM ODVRŽEMO NEVARNE ODPADKE.

