

## NAVODILA ZA DELO DOMA\_3. bu

Pozdravljen/a!

Prvi teden šole na daljavo je za nami. Kako je šlo? Upam, da si se v prvem tednu kar najbolje znašel/la brez večjih težav in je bilo učenje doma, s pomočjo staršev ena nova, drugačna in lepa izkušnja. Pred nami pa je že 2. teden učenja na daljavo.

Zaenkrat sem sem ti pripravila navodila za delo doma za ponedeljek in torek. Pohod v naravo lahko opraviš v ponedeljek ali pa kakšen drug dan.

Vesela bom, če se mi boš kaj javil/a na elektronski naslov, mi sporočil/a, kako poteka tvoje delo, če imaš kakšne težave, kako se počutiš, poslal/a kakšno lepo fotografijo ...

Pazi nase, lepo te pozdravljam in upam, da se čimprej vidimo!

Učiteljica *Biljana*

Če se še nisi registriral na spletno stran [lilibi.si](https://www.lilibi.si/), si preberi spodnja navodila. Naj ti pri tem pomagajo starši.

### NAVODILA ZA PRIJAVO in UPORABO SPLETNE UČILNICE PRI DOMAČEM DELU

1. V internetni brskalnik vneseš povezavo: <https://www.lilibi.si/>
2. Na odprti spletni strani, v desnem kotu klikneš na gumb REGISTRACIJA. Za ta postopek mora biti prisoten starš.
3. Izpolniš registrski obrazec in s tem pridobiš vstop v spletno učilnico z vsemi vsebinami.
4. V orodni vrstici klikneš na ikono DEŽELA LILIBI, potem pod to vrstico klikneš na ikono MESTNI TRG 3.

## **PONEDELJEK, 23. 3. 2020**

Pozdravljeni učenci!

V ponedeljek, 23. 3. 2020, imamo v načrtu športni dan. Če v ponedeljek nimate časa, se s starši dogovorite, kdaj v tem tednu boste to opravili. Z družino se odpravite na pohod v naravo. Pohod naj bo dolg približno 2 uri, lahko tudi več. Pomembno je, da se ne družite s prijatelji, znanci ali drugimi sprehajalci.

Če imate možnost, naredite kako fotografijo s sprehoda in mi jo pošljite po mailu.

---

## **TOREK, 24. 3. 2020**

### **SLOVENŠČINA (2 uri)**

- SDZ str. 25 / Lutkovna predstava

#### Branje:

- Najprej dvakrat preberi zgornje besedilo v okvirčku v SDZ str. 25.

#### Po branju:

- Ustno odgovori na vprašanja.

Kdo je napisal besedilo? Ali je besedilo povezano z vabilom? Kako veste? Kako bi vi dali naslov besedilu?

Katero pravljico so poslušali učenci? Kaj so se dogovorili?

V kaj so se razdelili? Kaj je naredila prva skupina? Katera skupina je narisala sceno? Kaj so naredili učenci, ki so sestavljali tretjo skupino?

V kaj so učenci 3. a spremenili učilnico? Katerega dne so to naredili? Kdo je prišel v razred ob 9.50 uri? Kdaj se je pričela predstava? Kaj so delali učenci 3. b pred pričetkom predstave?

S čim so gledalci po končani predstavi nagradili igralce?

- V zvezek z nalivnim peresom odgovori na vprašanja 1. naloge.

! Odgovarjaš v celih povedih, paziš na pravopis in ločila. Piši čitljivo!

- Še enkrat preberi besedilo o lutkovni predstavi. V besedilu poišči podatke ter reši 2. nalogo v SDZ str. 25.

- SDZ str. 26/ Čestitka

### Branje

V SDZ na strani 26 najprej dvakrat potihoma preberi zgornji besedilo.

### Po branju

- Ustno odgovori na vprašanja:

Komu je namenjena 1. čestitka? Komu je namenjena 2. čestitka?

Kdo jo je napisal 1. čestitko? Kdo jo je pisec 2. čestitke?

Za kateri dosežek je 1. čestitka? Za kateri dosežek je bila napisana 2. čestitka?

V katerem kraju je bila napisana 1. čestitka? V katerem pa 2.?

Kdaj je bila napisana 1. čestitka? Kdaj je bila napisana 2. čestitka?

Ali je beseda vam v obeh čestitkah napisana z malo začetnico?

Kaj meniš zakaj je beseda vam napisana včasih z malo, včasih pa z veliko začetnico? (Če je beseda vam napisana z veliko začetnico, pomeni, da do te osebe čutimo veliko spoštovanje.)

- Odgovori na spodnja vprašanja - pripoveduj o svojih izkušnjah staršema ali starejši sestri, bratu:

Ali ste vi že kdaj prejeli čestitko? Za kateri dosežek ste jo prejeli? Kdo vam jo je namenil? Ali ste bili čestitke veseli?

Ali ste vi že kdaj komu čestitali? Komu? Za kaj?

Ali veste, ob katerih priložnostih čestitamo? Katera beseda se pojavlja skoraj v vsaki čestitki?

V čem se ločita čestitka in voščilo?

- SDZ str. 26: V zvezek z nalivnim peresom odgovori na vprašanja 1. naloge.

Pazi na pravopis in ločila. Piši čitljivo!

- V zvezek z nalivnim peresom prepriši:

### Čestitka

Čestitka je besedilo, s katerim čestitamo za uspeh ali dosežek. Imeti mora naslednje podatke: kraj, datum in kdo čestita.


- SDZ str. 26: reši 2. nalogo

- Glasno beri vsaj 10 minut.

## MATEMATIKA

- SDZ str. 44 – 46/ Poštevanka števila 3, Deljenje s 3

- Iz mamine shrambe si sposodi fižolčke (lahko tudi kaj drugega). Nastavi 5 skupin (množic). V vsaki množici so 3 fižolčki.



- Ustno odgovori na vprašanja:

Koliko množic si nastavljal/a? 5

Koliko članov ima vsaka množica? 3

Koliko je vseh članov? 15


- Še nekaj primerov

Nastavi 3 skupine po 3 fižolčke. Koliko je vseh članov?

Nastavi 8 skupin po 3 fižolčke. Koliko je vseh članov?

- Prepiši v zvezek za matematiko

**POŠTEVANKA ŠTEVILA 3**


$$3 + 3 + 3 + 3 + 3 = 15$$
$$5 \cdot 3 = 15$$

1 · 3 = 3  
2 · 3 = 6  
3 · 3 = 9  
4 · 3 = 12  
5 · 3 = 15  
6 · 3 = 18  
7 · 3 = 21  
8 · 3 = 24  
9 · 3 = 27  
10 · 3 = 30

**3, 6, 9, 12, 15, 18, 21, 24, 27 in 30 SO VEČKRATNIKI ŠTEVILA 3.**

**- NAUČI SE POŠTEVANKO ŠTEVILA 3!**

- Reši naloge v SDZ str. 44, 45

- Prepiši v zvezek za matematiko

### VAJA

$$\underline{\quad} \cdot 3 = 21$$


$$9 \cdot \underline{\quad} = 27$$

$$\underline{\quad} \cdot 3 = 15$$

$$6 \cdot \underline{\quad} = 18$$

### DELJENJE S 3

Dedek je svojim vnukom razdelil 12 orehov, vsakemu po 3 orehe. Kolikim vnukom je razdelil orehe?



R:  $12 : 3 = 4$ , ker je  $4 \cdot 3 = 12$

O: Dedek je orehe razdelil 4 vnukom.

- Reši naloge v SDZ na strani 46

### SPOZNAVANJE OKOLJA (2 uri)

- SDZ str. 54/Čutilo za sluh

- 4. naloga: Dopolni. Pomagaj si z SDZ.

- Preizkusi, kako se jakost zvoka spreminja glede na oddaljenost izvora zvoka od ušesa. Vklapi televizijo/radio ter se od najprej od nje oddaljuj, nato pa približuj. Odgovori: Kdaj je zvok močnejši, ko si blizu ali daleč televizije?

! Na koncu poglavja ZVOK moraš **poznati čutilo za zvok, nekaj lastnosti zvoka** ter opisati nastajanje in potovanje zvoka pri preprostih primerih.

UHO JE ČUTILO ZA SLUH. ZVOK NASTANE ČE SE PREDMET ALI DEL PREDMETA TRESE. ZVOK POTUJE PO VODI, ZRAKU ALI TRDIH SNOVEH.

- Spoznali smo, Preverim svoje znanje SDZ str. 55, 56:
  - Samostojno reši naloge na obeh straneh.